



Návod na založení obchodního účtu

Stručný návod na založení účtu pro obchodování s cennými papíry

Pokud máte založený běžný bankovní účet, je možné přes internetové bankovníctví otevřít i účet pro obchodování s cennými papíry. Účet založíte následovně:

1. Po přihlášení do Vašeho internetového bankovníctví zvolte záložku „+Nový produkt“

The screenshot displays the Fio banka internet banking interface. At the top, there is a search bar with the text "Hledat v Internetbankingu a na webu Fio". A red arrow points to this search bar. To the right of the search bar, there is a button labeled "+ Nový produkt" which is circled in red. Below the search bar, there is a navigation menu with options: "Nástěnka", "Poslat peníze", "Přehledy", "Platební karty", "Šablony", "Investice", and "Informace o účtu". The main content area shows account balances: "Disponibilní zůstatek: -100,00 CZK", "Běžný zůstatek: 0,00 CZK", and "Blokovaná částka: 0,00 CZK". It also displays account details: "Číslo účtu: CZ962010000000", "IBAN: CZ962010000000", and "BIC/SWIFT: FIOBCZPPXXX". There is a promotional message for "Vyhoďte si z kopytka s Fio kreditkou" and a "Pohyby na účtu" section showing "Nemáte žádné pohyby." Below this, there are sections for "Plánované platby" (showing "Nemáte žádné plánované platby.") and "Platební karta" (with options to request a card for the account holder or for another person).

2. Na stránce se posuňte dolů a klikněte na „Založit obchodní účet“.

Fio banka Hledat v Internetbankingu a na webu Fio Nový produkt Nastavení Odhlásit

Nástěnka Poslat peníze Přehledy Platební karty Šablony Investice Informace o účtu

Nový produkt

Účty

- Běžný účet**
Fio osobní účet je bez poplatků za běžné bankovní služby! Bez podmínek a pro všechny! Zdarma lze otevřít účet v korunách a 14 cizích měnách.
[Založit nový účet](#)
- Fio konto**
Fio konto je speciální spořicí účet bez výpovědní lhůty s vyšším úročením, než má běžný účet. Fio konto nabízíme v měně CZK a EUR.
[Založit fio konto](#)
- Termínovaný vklad s obnovou**
Termínované vklady umožňují vyšší zhodnocení peněz než běžné účty, přičemž podmínkou pro získání vyššího úroku je vázání vkladů na předem dohodnutou dobu.
[Založit termínovaný vklad](#)

Platební karty

- Platební karta pro majitele účtu**
Platební karta zajišťuje pohodlný a bezpečný způsob, jak zaplatit za zboží a služby, aniž byste potřebovali nosit neustále hotovost. Nabízíme bezkontaktní karty Mastercard a Visa.
[Požádat o novou kartu](#)
- Platební karta pro jinou osobu**
Platební karta pro jinou osobu představuje pohodlný způsob, kterým umožníte blízké osobě nakládat s Vašimi peněžními prostředky. Nabízíme bezkontaktní karty Mastercard a Visa.
[Požádat o novou kartu](#)

Úvěry

- Kontokorent**
Sjednejte si kontokorent a získáte tak finanční rezervu ke svému běžnému účtu. Díky kontokorentu můžete jít na svém účtu do minusu, a to kdykoliv a opakovaně. Půjčené peníze můžete použít na cokoli.
[Zažádat o kontokorent](#)
- Kreditní karta**
S kreditní kartou nemusíte stále hlídat zůstatek na svém účtu a můžete tak nakupovat bez starostí. Půjčené peníze můžete splatit až za 45 dní a neplatit tak žádné úroky.
[Požádat o kreditní kartu](#)

Ostatní

- Platební terminál a platební brána**
Platební terminál a platební brána umožňují přijímat platební karty v kamenných obchodech či e-shopech.
[Zažádat o platební terminál či bránu](#)
- Obchodní účet pro investování**
Založte si zdarma obchodní účet, který Vám umožní investovat do podílových listů přímo v Internetbankingu. Automaticky též získáte přístup do investiční aplikace e-Broker, kde můžete online nakupovat/prodávat akcie a další cenné papíry i provádět devizové konverze.
[Založit obchodní účet](#)

Pokud se Vám v nabídce tato možnost nezobrazuje, pravděpodobně nemáte sjednanou rámcovou smlouvu, která je potřebná pro sjednávání dalších produktů online.

Pro její založení pokračujte na straně 11.

3. Otevře se průvodce pro založení:



Fio banka Hledat v Internetbankingu a na webu Fio + Nový produkt Nastavení Odhlásit

Nástěnka Poslat peníze Přehledy Platební karty Šablony Investice Informace o účtu

Obchodní účet pro investování - úvod

Po vyplnění krátkého formuláře Vám založíme obchodní účet pro investování, který Vám umožní investovat do podílových listů přímo v Internetbankingu. Automaticky též získáte přístup do investiční aplikace e-Broker, kde můžete online nakupovat/prodávát akcie a další cenné papíry i provádět devizové konverze. Svoji investiční smlouvu s přístupovými údaji do aplikace e-Broker naleznete po jejím uzavření v sekci "Nastavení - Smlouvy".

Potvrzuji, že jsem se seznámil s následujícími dokumenty: Rámcová smlouva - investiční, Předmluvní informace k rámcové smlouvě investiční, Dodatek k Rámcové smlouvě - investiční o stanovení autorizačního kódu, Obchodní podmínky k Rámcové smlouvě - investiční, Souhlas s používáním investičních nástrojů, Seznam měn a Úrokový sazebník, Ceník finančních operací a služeb, Ceník základních služeb, Příloha ceníku základních služeb, Ceník služeb souvisejících s úvěry na obchodování, Sazebník úročení aktuálně nabízených účtů - fyzické osoby, Sazebník úročení aktuálně nabízených účtů - právnické osoby (pro fyzické osoby - podnikatele), Seznam povolených trhů, Seznam koeficientů kritické úrovně zajištění, Informace o Garančním fondu obchodníků s cennými papíry a o pojištění pohledávek z peněžních vkladů u banky, Aktivace smluv o úvěrech, Aktivace dalšího obchodního účtu

  **Pokračovat**

4. Vyplňte všechny požadované informace

Fio banka [Nový produkt](#) [Nastavení](#) [Odhlásit](#)

[Nástěnka](#) [Poslat peníze](#) [Přehledy](#) [Platební karty](#) [Šablony](#) [Investice](#) [Informace o účtu](#)

Obchodní účet pro investování - parametry

Hlavní zdroj příjmu*

Obvyklá výše plateb*

E-mail*

Uživatelské jméno pro e-Broker*

Autorizační kód slouží jako bezpečnostní prvek při potvrzování pokynů, uzavírání nových smluv v aplikaci e-Broker.

Použít stávající telefon pro autorizaci

Délka autorizačního kódu (počet znaků)* Platnost autorizačního kódu (v minutách)* Počet pokusů zadání*

Přejete si pokyny autorizovat?*

Ne Ano

Heslo pro telefonickou komunikaci slouží k ověření Vaší osoby při podávání pokynů. Autorizační kód slouží ke změně/aktualizaci tohoto hesla.

Heslo pro telefonickou komunikaci*

Autorizační kód pro změnu hesla pro tel. komunikaci*

* povinná položka

5. Na konci průvodce je rekapitulace. Klikněte na „Zažádat“

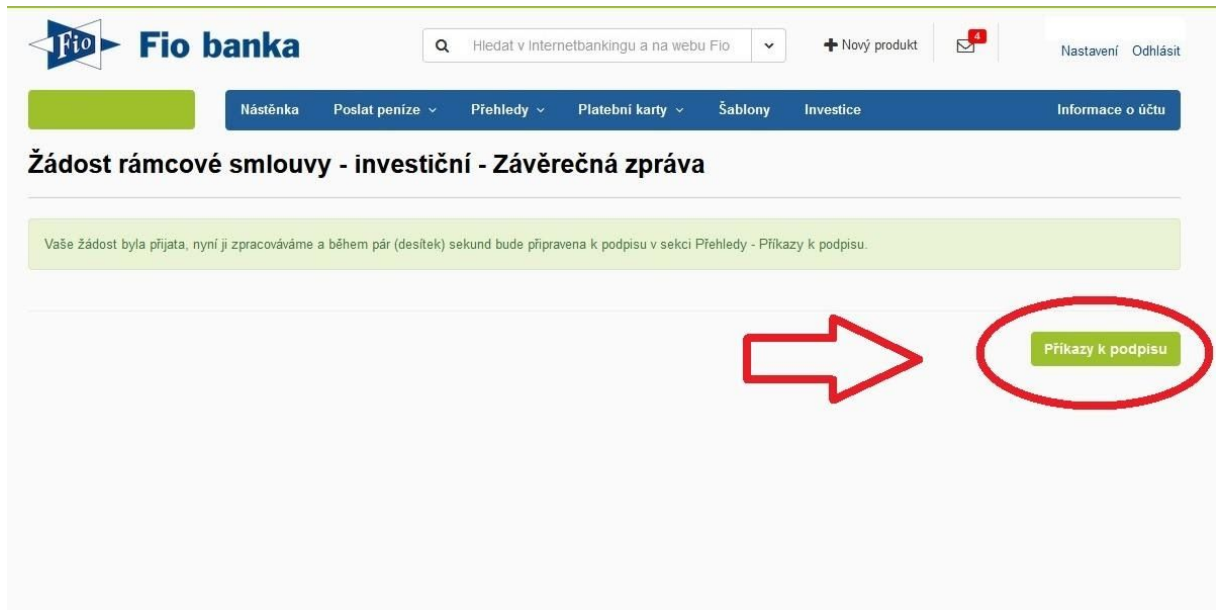
Fio banka [Nový produkt](#) [Nastavení](#) [Odhlásit](#)

[Nástěnka](#) [Poslat peníze](#) [Přehledy](#) [Platební karty](#) [Šablony](#) [Investice](#) [Informace o účtu](#)

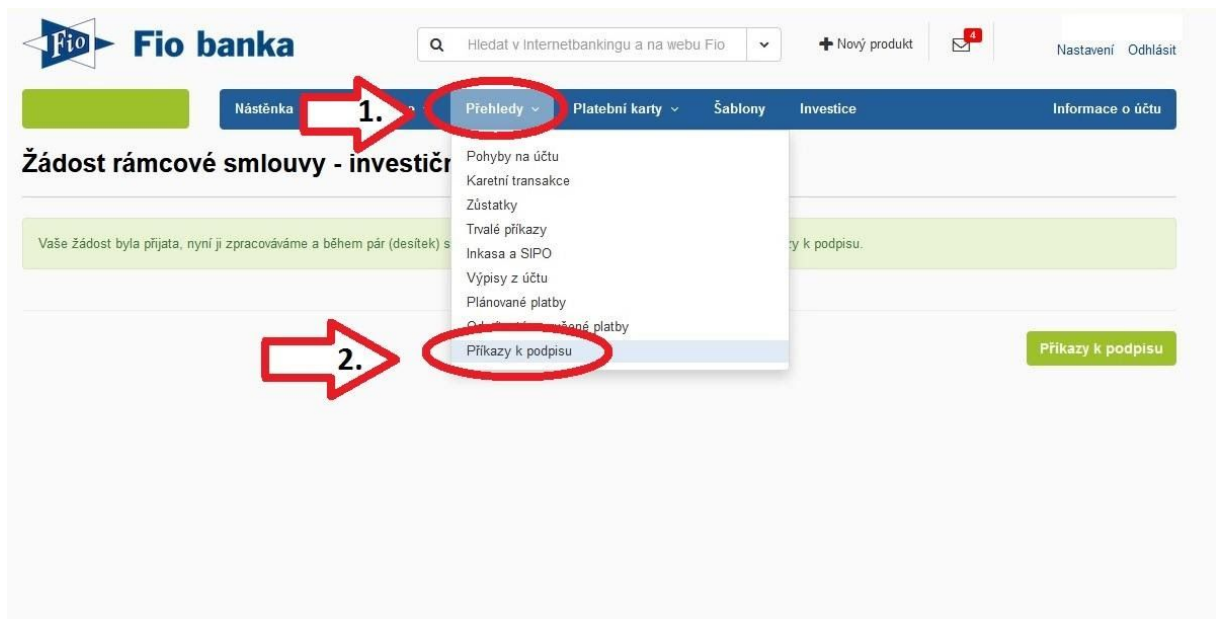
Obchodní účet pro investování - rekapitulace

E-mail	<input type="text"/>
Uživatelské jméno	<input type="text"/>
Autorizační telefon	+420*****
Délka autorizačního kódu	5
Platnost autorizačního kódu (v minutách)	20
Počet pokusů zadání	3
Autorizovat i pokyny	Ne

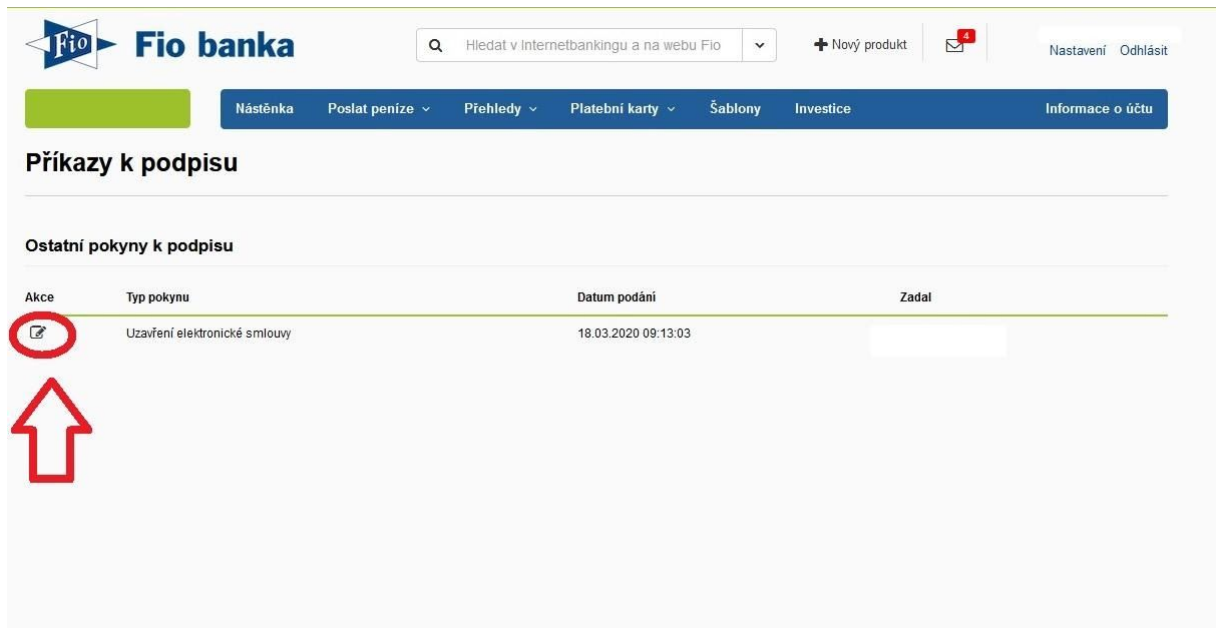
6. Nyní je vytvořena smluvní dokumentace, která čeká na Váš podpis (= vytvořenou smlouvu je potřeba autorizovat pomocí SMS).




7. Přejděte do záložky „Přehledy“ – „Příkazy k podpisu“



8. Zde je připraven pokyn k podpisu investiční smlouvy. Zvolte možnost podepsání a autorizace pokynu (symbol tužky). Přejde Vám autorizační SMS, kterou dokončíte založení obchodního účtu



The screenshot shows the Fio banka internet banking interface. At the top, there is a search bar and navigation links. Below the navigation bar, the section "Příkazy k podpisu" (Orders for signature) is displayed. Underneath, there is a sub-section "Ostatní pokyny k podpisu" (Other orders for signature) containing a table with the following data:

Akce	Typ pokynu	Datum podání	Zadal
	Uzavření elektronické smlouvy	18.03.2020 09:13:03	

A red circle highlights the signature icon in the first row, and a red arrow points upwards from below the table.

9. Podepsanou smlouvu naleznete v záložce „Nastavení“

10. V této záložce zvolte možnost „Smlouvy“. Pro zobrazení smluv ve formátu .pdf klikněte na „Zobrazit odkazy pro stažení“

11. Po autorizaci pomocí SMS se Vám zobrazí možnost stáhnout dokument ve formátu .pdf.

The screenshot shows the Fio banka internet banking interface. The top navigation bar includes the Fio logo, a search bar, a 'Nový produkt' button, and a notification icon with a red '4'. Below this is a secondary navigation bar with 'Nástěnka', 'Investovat', 'Přehledy', and 'Informace o účtu'. The main content area is titled 'Nastavení' (Settings) and features a sidebar menu on the left with options like 'Obecná nastavení', 'Zabezpečení', 'Vzhled', 'SMS a e-mailová upozornění', 'Osobní údaje', 'Oprávnění k účtu', 'Nový Smartbanking', 'Smartbanking', 'Přístupy třetích stran', 'API', 'Smlouvy', 'Frekvence a předání výpisu', and 'Výchozí nastavení'. The 'Smlouvy' section is active, displaying a table of contracts. The table has columns for 'Název', 'Datum podpisu', and 'Stáhnout'. One contract is listed: 'Rámcová smlouva - investiční' signed on '18.03.2020 10:06:26'. The 'Stáhnout' button for this contract is circled in red, and a red arrow points to it from below.

Název	Datum podpisu	Stáhnout
Rámcová smlouva - investiční	18.03.2020 10:06:26	Stáhnout PDF

12. V dokumentu naleznete potřebné informace o obchodním účtu.

Na straně číslo dva najdete přihlašovací údaje a číslo účtu

Čl. I-A
(Komisionářská smlouva)

Elektronická a telefonická komunikace:

Uživatelské jméno klienta pro e-Broker: login XXX

Heslo pro první přihlášení: XXXXXXXXXXXX

Elektronické úkony budou autorizovány pomocí SMS:

Autorizace obchodních pokynů pomocí SMS: Ne

Klient žádá banku, aby autorizační kód zaslala klientovi na telefonní číslo: +420

Klient volí délku autorizačního kódu: 5 **znaků**

Klient volí počet pokusů pro zadání kódu: 3 **pokusů**

Platnost sms kódu od odeslání bankou: 20 **minut**

Heslo pro telefonickou komunikaci: XXXXXXXXXXXX



1. **Přihlašovací údaje do aplikace e-broker**

1. Banka jako obchodník s investičními nástroji (pro účely této dílčí smlouvy dále také jako „**Obchodník**“) se od účinnosti (dle Čl. I odst. 2 Smlouvy) Komisionářské smlouvy zavazuje na základě pokynů klienta svým jménem na účet klienta vykonávat činnosti směřující k dosažení koupě nebo prodeje investičních nástrojů na trzích s investičními nástroji v tuzemsku i v zahraničí nebo svým jménem na účet klienta uzavírat obchody s investičními nástroji s třetími osobami. Obchodník se dále zavazuje od účinnosti Komisionářské smlouvy na základě žádostí klienta svým jménem a na účet klienta vykonávat též další činnosti týkající se investičních nástrojů, např. obstarávání vypořádání obchodu s investičními nástroji, obstarávání prodeje zastavených investičních nástrojů nebo obstarávání konverze měn. Klient se zavazuje bance jako obchodníkovi s investičními nástroji zaplatit za tyto činnosti úplatu (odměnu) dle oddílu A čl. XII Obchodních podmínek k Rámcové smlouvě – investiční (dále jen „**obchodní podmínky**“).

Vyloučení oddílu A Čl. XI odst. 1 obchodních podmínek: () ano

2. Obchodník povede klientovi tento obchodní účet (základní OÚ):

Číslo obchodního účtu (bankovní spojení):

CZK v České republice: 1XXXXXXXXX/2010 - **Číslo obchodního účtu**

jiné měny a mezinárodní platby: IBAN: CZ80 2010 0000 00

Výpisy z účtu: ročně **Způsob přebírání výpisů:** elektronicky

Číslo účtu kde je potřeba zaslat finanční prostředky pro nákup



2.

SWIFT/BIC: FIOBCZPPXXX

13. Přihlášení do aplikace e-Broker naleznete na stránkách www.fio.cz

Infomail: fio@fio.cz Kontakty | Ceník | Kariéra | Napište nám | Časté dotazy Česky English

Fio banka

Fio banka je česká banka zaměřená na poskytování běžných bankovních služeb bez poplatků a investice do cenných papírů.

ÚVOD >>

- BANKOVNÍ SLUŽBY
- PODÍLOVÉ FONDY
- AKCIE A OBCHODOVÁNÍ
- ZPRÁVODAJSTVÍ
- O NÁS

e-Broker
Přihlásit se | Založit demo

Internetbanking
Přihlásit se | Založit demo

POBOČKY A BANKOMATY
Vyberte kraj:
=== vyberte ===

ÚČTY ZDARMA
STÁLE VYLEPŠUJEME NAŠE ÚČTY, PŘESVĚDČTE SE SAMI
DOBŘE JEŠTĚ LEPŠÍ
▶ Osobní účet zdarma
▶ Podnikatelský účet zdarma
Otevřít osobní účet online

INVESTUJTE ONLINE
INVESTUJTE PRAVIDELNĚ DO NAŠICH PODÍLOVÝCH FONDŮ
▶ Osobní makléř
▶ Úvěr na obchodování
Investujte z mobilu

PŮJČKY A ÚVĚRY
JSME PŘIPRAVENI ODLOŽIT SPLÁTKY O TŘI MĚSÍCE
▶ Hypotéka bez poplatků
▶ Kontokorent k účtu
Spočítat hypotéku

DEVIZOVÉ KURZY

	Nákup	Prodej
EUR	26,32646	27,67654
USD	24,00206	25,23294
GBP	28,86000	30,34001

AKTUALITY
Co dělat a jak se chovat. [více](#)

TISKOVÉ ZPRÁVY
Česká Fio banka zavádí nové schéma pro výběry z bankomatů jiných bank doma i v zahraničí, kdy všech... [více](#)

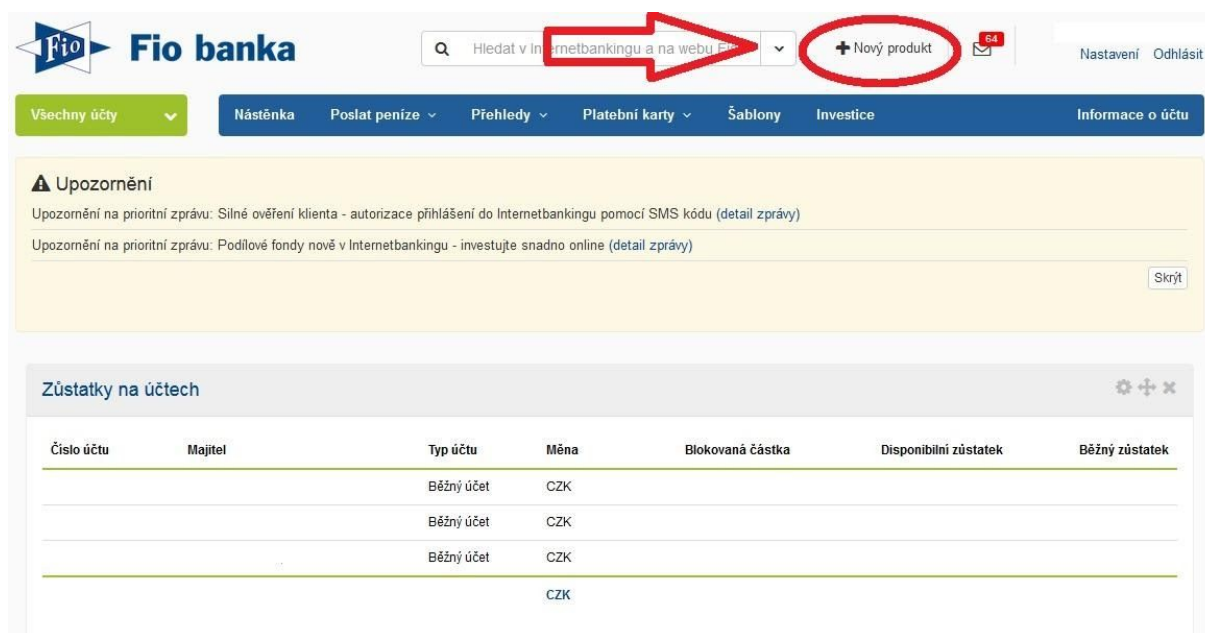
INVESTIČNÍ ZPRÁVODAJSTVÍ
[PRO MÉDIA](#)
[KONTAKTY](#)

Návod pro přechod na rámcovou smlouvu

V případě, že jste dlouholetým klientem Fio banky, tak je možné, že máte podepsán ještě starý typ smlouvy. V tomto případě se Vám pod záložkou „+ Nový produkt“ nezobrazí možnost založení investičního účtu.

Prosím postupujte podle následujícího postupu:

1. Po přihlášení do Vašeho internetového bankovníctví zvolte záložku „+ Nový produkt“



Fio banka Hledat v Internetbankingu a na webu Fio

+ Nový produkt 64 Nastavení Odhlásit

Všechny účty

Nástěnka Poslat peníze Přehledy Platební karty Šablony Investice Informace o účtu

Upozornění

Upozornění na prioritní zprávu: Silné ověření klienta - autorizace přihlášení do Internetbankingu pomocí SMS kódu (detail zprávy)

Upozornění na prioritní zprávu: Podílové fondy nově v Internetbankingu - investujte snadno online (detail zprávy)

Skrýt

Zůstatky na účtech

Číslo účtu	Majitel	Typ účtu	Měna	Blokovaná částka	Disponibilní zůstatek	Běžný zůstatek
		Běžný účet	CZK			
		Běžný účet	CZK			
		Běžný účet	CZK			
			CZK			

2. Na stránce se posuňte dolů a klikněte na „Podepsat Rámcovou smlouvu“.

Fio banka Hledat v Internetbankingu a na webu Fio Nový produkt 54 Nastavení Odhlásit

Všechny účty Nástěnka Poslat peníze Přehledy Platební karty Šablony Investice Informace o účtu

Nový produkt

Účty

- Běžný účet**
Fio osobní účet je bez poplatků za běžné bankovní služby! Bez podmínek a pro všechny! Zdarma lze otevřít účet v korunách a 14 cizích měnách.
[Založit nový účet](#)
- Fio konto**
Fio konto je speciální spořicí účet bez výpovědní lhůty s vyšším úročením, než má běžný účet. Fio konto nabízíme v měně CZK a EUR.
[Založit fio konto](#)
- Termínovaný vklad s obnovou**
Termínované vklady umožňují vyšší zhodnocení peněz než běžné účty, přičemž podmínkou pro získání vyššího úroku je vázání vkladů na předem dohodnutou dobu.
[Založit termínovaný vklad](#)

Platební karty

- Platební karta pro majitele účtu**
Platební karta zajišťuje pohodlný a bezpečný způsob, jak zaplatit za zboží a služby, aniž byste potřebovali nosit neustále hotovost. Nabízíme bezkontaktní karty Mastercard a Visa.
[Požádat o novou kartu](#)
- Platební karta pro jinou osobu**
Platební karta pro jinou osobu představuje pohodlný způsob, kterým umožníte blízké osobě nakládat s Vašimi peněžními prostředky. Nabízíme bezkontaktní karty Mastercard a Visa.
[Požádat o novou kartu](#)
- Změna pojištění ke kartě**
Sjednejte si k platební kartě cestovní pojištění, pojištění ztráty a krádeže nebo právní ochrany řidičů.
[Změnit pojištění karty](#)

Úvěry

- Kontokorent**
Sjednejte si kontokorent a získíte tak finanční rezervu ke svému běžnému účtu. Díky kontokorentu můžete jít na svém účtu do minusu, a to kdykoliv a opakovaně. Půjčené peníze můžete použít na cokoli.
[Zažádat o kontokorent](#)
- Kreditní karta**
S kreditní kartou nemusíte stále hlídat zůstatek na svém účtu a můžete tak nakupovat bez starostí. Půjčené peníze můžete splatit až za 45 dní a neplatit tak žádné úroky.
[Požádat o kreditní kartu](#)

Ostatní

- Platební terminál a platební brána**
Platební terminál a platební brána umožňují přijímat platební karty v kamenných obchodech či e-shopech.
[Zažádat o platební terminál či bránu](#)
- Přechod na novou smlouvu**
Přechod na novou Rámcovou smlouvu Vám umožní online zakládat běžné účty v 15 měnách, sjednat si kontokorent a kreditní kartu. Už nemusíte na pobočku, vyřídíte to snadno v Internetbankingu.
[Podepsat Rámcovou smlouvu](#)

3. V průvodci založením je potřeba projít následující kroky:

Fio banka Hledat v Internetbankingu a na webu Fio + Nový produkt 64 Nastavení Odhlásit

Všechny účty Nástěnka Poslat peníze Přehledy Platební karty Šablony Investice Informace o účtu

Přechod na rámcovou smlouvu - úvod

Díky přechodu na rámcovou smlouvu budete moci online zakládat další běžné účty, sjednat si kontokorent nebo zažádat o kreditní kartu. Nemusíte tak chodit na pobočku, vše vyřídíte pohodlně v Internetbankingu.

Potvrzuji, že jsem se seznámil s následujícími dokumenty: Rámcová smlouva bankovní, Předmluvní informace k Rámcové smlouvě o poskytování platebních služeb, Obchodní podmínky k rámcové smlouvě o poskytování platebních služeb, Ceník pro finanční operace a služby, Sazebník úročení účtů pro fyzické osoby, Postup pro získání kontokorentního úvěru, Postup pro uzavření Rámcové smlouvy - investiční

Pokračovat

Vyplňte zdroj příjmu a obvyklou výši plateb, poté zvolte „Zažádat“

Fio banka Hledat v Internetbankingu a na webu Fio + Nový produkt 64 Nastavení Odhlásit

Všechny účty Nástěnka Poslat peníze Přehledy Platební karty Šablony Investice Informace o účtu

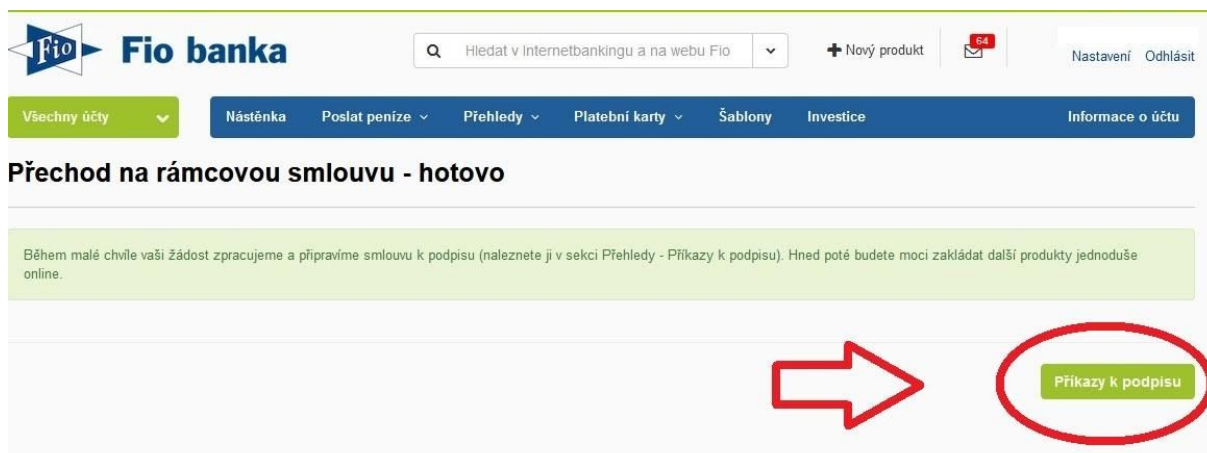
Přechod na rámcovou smlouvu - zdroj příjmu

Hlavní zdroj příjmu* Obvyklá výše plateb*

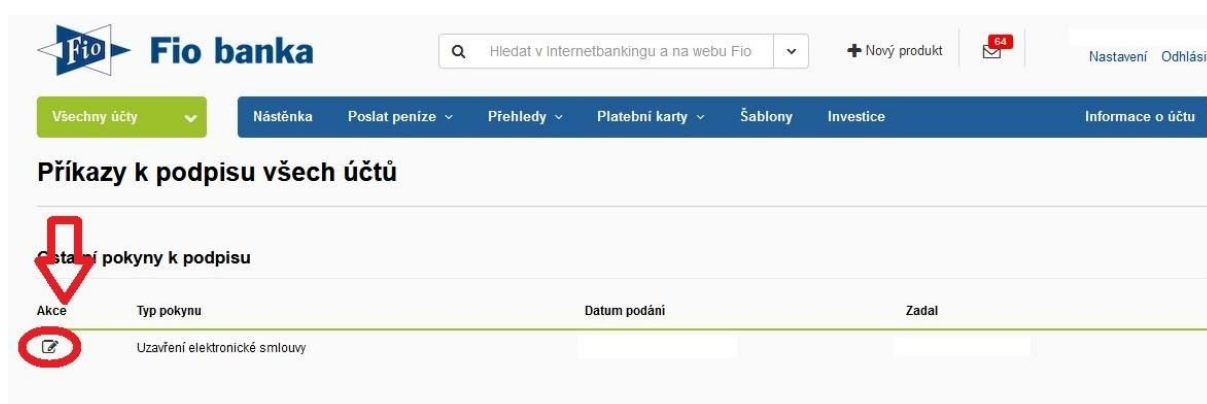
Zpět **Zažádat**

* povinná položka

4. Vytvoří se smlouva a zobrazí se odkaz na „Příkazy k podpisu“



5. V položce „Příkazy k podpisu“ autorizujete přechod na rámcovou smlouvu, která umožňuje založení investičního účtu přes internetové bankovníctví.



6. Pokyn autorizujte pomocí SMS.

Fio banka Hledat v Internetbankingu a na webu Fio + Nový produkt 64 Nastavení Odhlásit

Všechny účty ▼ Nástěnka Poslat peníze ▼ Přehledy ▼ Platební karty ▼ Šablony Investice Informace o účtu

Podpis smlouvy

Návrh smlouvy čeká na podpis.

Smlouvy a přílohy:

Rámcová smlouva bankovní, Předmluvní informace k Rámcové smlouvě o poskytování platebních služeb, Obchodní podmínky k rámcové smlouvě o poskytování platebních služeb, Ceník pro finanční operace a služby, Sazebník úročení účtů pro fyzické osoby, Postup pro získání kontokorentního úvěru, Postup pro uzavření Rámcové smlouvy - investiční

Typ smlouvy
Rámcová smlouva bankovní

Vytvořeno

Žádost podal

Autorizovat Autorizovat později

Zpět

Tímto krokem jste dokončili proces přechodu na rámcovou smlouvu. Nyní se Vám zobrazí v internetovém bankovníctví možnost založit „Obchodního účtu pro investování“.